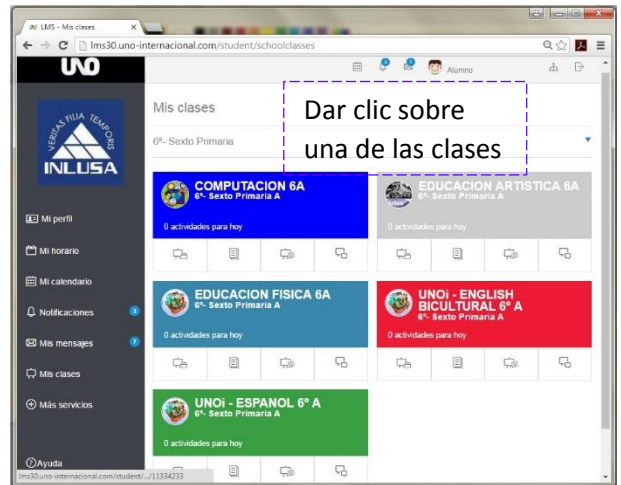
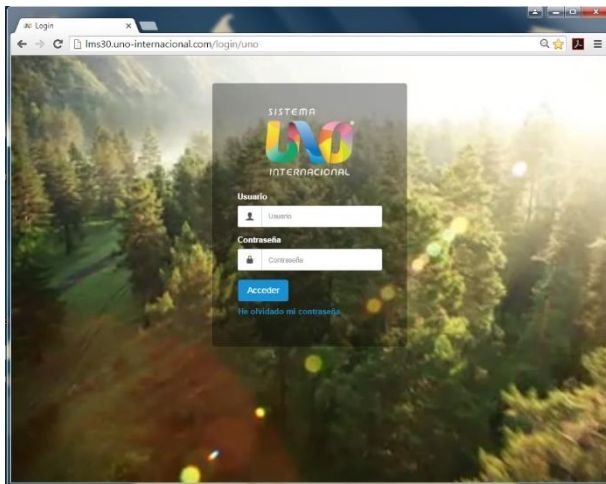


INSTRUCCIONES PARA INGRESAR A LA PLATAFORMA DE TAREAS Y ACTIVIDADES

(Alumnos)

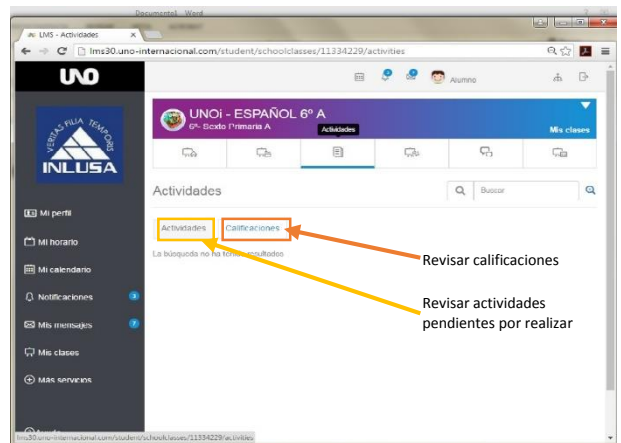
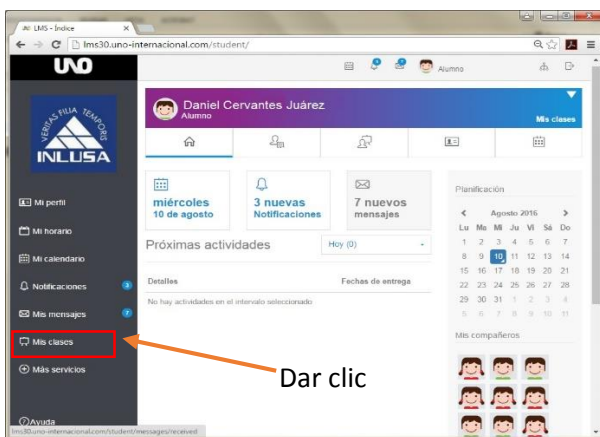
1. Ingresar a la página web: <http://inlusa.edu.mx/inlusa/>
2. Localizar en el menú superior, la opción Plataforma.
3. Inicia sesión con el nombre de usuario y contraseña que le fueron asignados. Ingresando cada uno de los datos en la sección correspondiente.

5. En la pantalla se muestran las clases en las que está inscrito, seleccione la clase de la cual desea consultar las tareas y/o actividades a realizar.



4. Al ingresar, la plataforma muestra una pantalla con la siguiente figura. Se dirige al menú superior y selecciona la opción **Clases**.

6. Según la clase seleccionada, se mostrará la lista de actividades o tareas por realizar, mostrando la fecha de entrega de cada una.



- 6.- Para revisar calificaciones de las actividades ya realizadas y entregadas al docente debe seleccionar la opción **Calificaciones** como lo marca la imagen anterior.